


# かね折り金物 SA



● 付属品



スクルーくぎ ZS50

## 施工方法

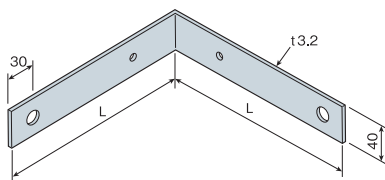
- かね折り金物と六角ボルト頭の厚さが外壁仕上げや下地に当って支障がないかを確認し、必要に応じて彫り込んで沈めます。
- 彫り込むために材の断面欠損が大きくなる場合は、羽子板ボルトを使用する方法もあります。

	SA-210:3.2×40×210	SA-240:3.2×40×240
サイズ	SA-270:3.2×40×270	SA-300:3.2×40×300
	SA-345:3.2×40×345	
材質	JIS G 3302一般用SGHCまたはSGCC	
表面処理	Z27(溶融亜鉛めっき)	
付属部品	スクルーくぎ ZS50 2本	
梱包	30枚/ケース	

## 使用接合具

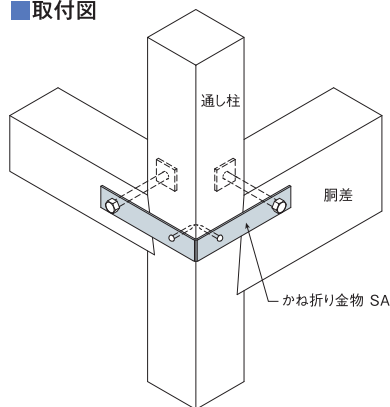
六角ボルト M12(別売品)	2本
六角ナット M12(別売品)	2個
角座金 W4.5×40(別売品)	2枚
スクルーくぎ ZS50(付属品)	2本

## ■ 寸法図



L:210,240,270,300,345

## ■ 取付図



## 用途

- 通り柱と胴差の取り合いなどに使用します。