《デコチューブ：LB用　品番一覧》

※柱受部品が「水色」で表示されているものは、通常仕様と柱受部品が異なっています。

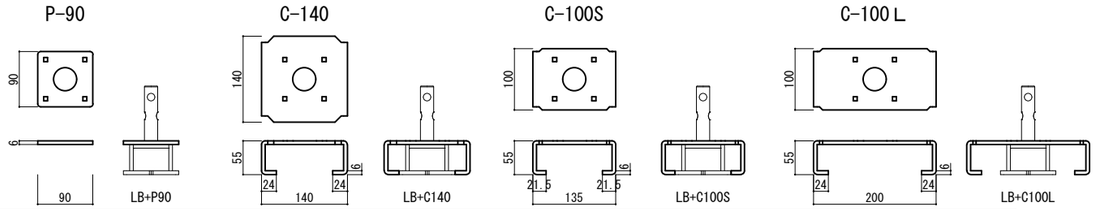

短辺（mm） ＼ 長辺（mm）	90	105	120	135	150	180
90	柱受部品：P-90×1 併用不可	柱受部品：P-90×1 併用不可	柱受部品：P-90×1 併用不可	柱受部品：P-90×1 併用不可		
105		柱受部品：P-90×1 DT-1010LB	柱受部品：P-90×1 DT-1012LB	柱受部品：C-100S×1 併用不可	柱受部品：C-100S×1 併用不可	柱受部品：C-100S×1 併用不可
120			柱受部品：P-90×1 DT-1212LB	柱受部品：C-100S×1 併用不可	柱受部品：C-100S×1 DT-1215LB	柱受部品：C-100S×1 DT-1218LB
135				柱受部品：C-100S×1 併用不可	柱受部品：C-100S×1 DT-1315LB	柱受部品：C-100S×1 DT-1318LB
150					柱受部品：C-140×1 DT-1515LB	柱受部品：C-140×1 DT-1518LB
180						柱受部品：C-140×1 DT-1818LB

短辺（mm） ＼ 長辺（mm）	210	240	270	300
105	柱受部品：P-90×2 ◎ DT-1021LB	柱受部品：P-90×2 ◎ DT-1024LB	柱受部品：P-90×2 ◎ DT-1027LB	柱受部品：P-90×3 ◎ DT-1030LB
120	柱受部品：C-100L×1 DT-1221LB	柱受部品：C-100L×1 DT-1224LB	柱受部品：P-90×2 ◎ DT-1227LB	柱受部品：C-100S×2 DT-1230LB

※「◎」のついた納まりの圧縮耐力については「P-90 2個配置」の耐力値を運用ください。

短辺（mm） ＼ 長辺（mm）	210	240	270	300
135	柱受部品：C-100L×1 DT-1321LB	柱受部品：C-100L×1 DT-1324LB	柱受部品：P-90×2 DT-1327LB	柱受部品：C-100S×2 DT-1330LB
150	柱受部品：C-100S×2 DT-1521LB	柱受部品：C-100S×2 DT-1524LB	柱受部品：C-100S×2 DT-1527LB	柱受部品：C-140×2 DT-1530LB
180	柱受部品：C-100S×2 DT-1821LB	柱受部品：C-100S×2 DT-1824LB	柱受部品：C-100S×2 DT-1827LB	柱受部品：C-140×2 DT-1830LB
210	柱受部品：C-100L×2 DT-2121LB	柱受部品：C-100L×2 DT-2124LB	柱受部品：C-100L×2 DT-2127LB	柱受部品：C-100L×2, P-90×2 ◎ DT-2130LB
240		柱受部品：C-100L×2 DT-2424LB	柱受部品：C-100L×2 DT-2427LB	柱受部品：C-100L×2, P-90×2 ◎ DT-2430LB
270			柱受部品：P-90×4 ◎ DT-2727LB	柱受部品：C-100S×4 DT-2730LB
300				柱受部品：C-100S×4 DT-3030LB

タツミ

受注生産品

Deco-tube：LB用 デコチューブLB用

パイプ式独立低柱脚金物「LB」に対応したDeco-tube
多種類の柱断面、カラーバリエーションも対応

用　途

●独立柱の柱脚に使用する装飾金物です。

特　長

●シンプルで美しいデザインです。
●LBの各種耐力を運用できます。
●柱材仕口部の加工はLBと同じ加工です。
（一部異なる場合があります。裏面をご確認ください。）
● 柱断面105角から300角まで対応できます。
（一部対応できない断面があります。裏面をご確認ください。）

※Deco-tube(LB用)の金物の高さが58.2㎜になりますので
柱材の材長にご注意ください。

取り付け方法

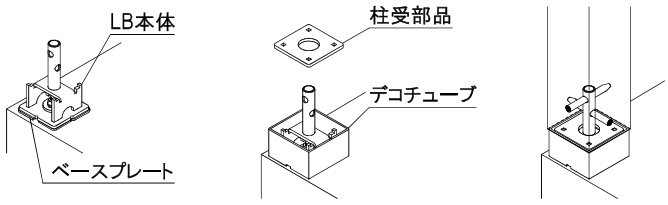

材　　質	SPHC(JIS G 3131)
表面処理	粉体塗装 ※カラーバリエーション対応可能
梱　　包	1セット

※受注生産品となります：納期2～3週間
※LBは別売りとなります。

仕 様 図

例）DT-1010LB 柱断面105×105mm用

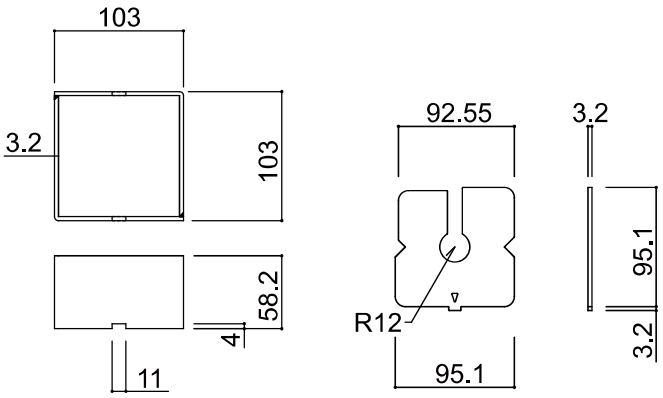

【デコチューブ:LB用】　【ベースプレート：LB用】

耐 力

短期基準引張耐力			
DP1本	6.3kN	DP2本	18.3kN
短期基準圧縮耐力			
P-90	94.7kN	C-140	159.9kN
C-100S	108.7kN	C-100L	145.7kN
P-90 二個配置	184.8kN	C-100S 二個配置	262.5kN

《LBとDeco-tube：LB用の併用について》

Deco-tube:LB用の併用について詳細はこちら

⚠ 一部、デコチューブを併用できない柱断面があります。（下図☒部参照）

使用するドリフトピンについては「Tec-One技術資料 Step-2」《使用するドリフトピンについて》を参考にしてください。

短辺(mm) ＼ 長辺(mm)	90	105	120	135	150	180
90	☒ 本体×1:P-90×1 (90×90)	☒ 本体×1:P-90×1 (90×105)	☒ 本体×1:P-90×1 (90×120)	☒ 本体×1:P-90×1 (90×135)		
105		本体×1:P-90×1 (105×105)	本体×1:P-90×1 (105×120)	☒ 本体×1:C-100S×1 (105×135)	☒ 本体×1:C-100S×1 (105×150)	☒ 本体×1:C-100S×1 (105×180)
120			本体×1:P-90×1 (120×120)	☒ 本体×1:C-100S×1 (120×135)	☒ 本体×1:C-100S×1 (120×150)	本体×1:C-100S×1 (120×180)
135				☒ 本体×1:C-100S×1 (135×135)	本体×1:C-100S×1 (135×150)	本体×1:C-100S×1 (135×180)

⚠ デコチューブを併用する場合、柱断面によっては使用する柱受部品とアンカーボルトの配置及び耐力値が通常仕様と異なる場合があります。

▼通常仕様とデコチューブ併用仕様で柱受部品等が異なる場合の例

	105×210	210×300
通常仕様	柱受部品 C-100L×1 圧縮耐力 145.7kN (C-100L) 105 × 210	柱受部品 C-100L×3 圧縮耐力 145.7kN (C-100L) 210 × 100 100 300
デコチューブ併用仕様	柱受部品 P-90×2 圧縮耐力 184.8kN (P-90二個配置) 105 × 100 210	柱受部品 C-100L×2,P-90×2 圧縮耐力 184.8kN (P-90二個配置) 210 × 95 95 300

製造販売元

株式会社タツミ www.tatsumi-web.com/

本　　社／〒954-0087 新潟県見附市芝野町1232-1 tel.0258-66-5515（代） fax.0258-66-7007
東京営業所／〒103-0022 東京都中央区日本橋室町1-9-1 日本橋室町ビル8階 tel.03-6262-8743 fax.03-6262-8763
名古屋営業所／〒460-0003 愛知県名古屋市中区錦 1-11-11 名古屋インターシティ5階 tel.052-202-0696 fax.052-202-0677
関西営業所／〒530-0003 大阪市北区堂島1 1 25 新山本ビル3階305号室 tel.06-6131-6130 fax.06-6131-6230
見 附 工 場／〒954-0111 新潟県見附市今町8-3-1 tel.0258-66-5709 fax.0258-66-5817
北関東工場／〒321-2344 栃木県日光市猪倉3588-1 tel.0288-32-2121 fax.0288-32-2168